



絵を見て言葉を考える

カタカナのしりとり練習

なまえ

がつ

にち



Five sets of empty katakana grids for writing practice. Each set consists of two vertically stacked boxes, each divided into four quadrants by dashed lines. Yellow arrows connect the boxes from right to left, indicating the sequence of the word chain.

えにあうことばをカタカナで書いて、ことばをつなげましょう。







絵を見て言葉を考える

カタカナのしりとり練習

なまえ

がつ

にち



えにあうことばをカタカナで書いて、ことばをつなげましょう。





絵を見て言葉を考える

カタカナのしりとり練習

なまえ

がつ

にち



えにあうことばをカタカナで書いて、ことばをつなげましょう。





絵を見て言葉を考える

カタカナのしりとり練習

なまえ

がつ

にち



えにあうことばをカタカナで書いて、ことばをつなげましょう。





絵を見て言葉を考える

カタカナのしりとり練習

なまえ

がつ

にち



えにあうことばをカタカナで書いて、ことばをつなげましょう。





絵を見て言葉を考える

カタカナのしりとり練習

なまえ

がつ

にち



えにあうことばをカタカナで書いて、ことばをつなげましょう。





絵を見て言葉を考える

カタカナのしりとり練習

なまえ

がつ

にち



えにあうことばをカタカナで書いて、ことばをつなげましょう。






絵を見て言葉を考える

カタカナのしりとり練習

なまえ

がつ

にち



えにあうことばをカタカナで書いて、ことばをつなげましょう。










絵を見て言葉を考える

カタカナのしりとり練習

なまえ

がつ

にち



えにあうことばをカタカナで書いて、ことばをつなげましょう。





絵を見て言葉を考える

カタカナのしりとり練習

なまえ

がつ

にち



えにあうことばをカタカナで書いて、ことばをつなげましょう。





絵を見て言葉を考える

カタカナのしりとり練習

なまえ

がつ

にち



えにあうことばをカタカナで書いて、ことばをつなげましょう。





絵を見て言葉を考える

カタカナのしりとり練習

なまえ

がつ

にち



えにあうことばをカタカナで書いて、ことばをつなげましょう。

