



絵を見て言葉を考える

カタカナのしりとり練習 (なぞり)

なまえ

がつ

にち



アメ

ド

マ

ド

コ

マ

ネ

コ

えにあうカタカナをなぞってしりとりをつなげましょう。






絵を見て言葉を考える

カタカナのしりとり練習 (なぞり)

なまえ

がつ

にち



ゴミ

リンゴ

ノコギリ

ヌメ

イヌ

えにあうカタカナをなぞってしりとりをつなげましょう。





絵を見て言葉を考える

カタカナのしりとり練習 (なぞり)

なまえ

がつ

にち



シ
キ



ド
ー
ナ
ツ



ベ
ツ
ド



ナ
ベ



サ
カ
ナ

えにあうカタカナをなぞってしりとりをつなげましょう。





絵を見て言葉を考える

カタカナのしりとり練習 (なぞり)

なまえ

がつ

にち



ラ
ツ
パ

コ
ア
ラ

キノ
コ

ツミ
キ

ク
ツ

えにあうカタカナをなぞってしりとりをつなげましょう。





絵を見て言葉を考える

カタカナのしりとり練習 (なぞり)

なまえ

がつ

にち



イ
エ



ト
ケ
イ



ス
カ
ー
ト



ナス



バナナ

えにあうカタカナをなぞってしりとりをつなげましょう。





絵を見て言葉を考える

カタカナのしりとり練習 (なぞり)

なまえ

がつ

にち



メ
ダ
カ

ス
ズ
メ

イ
ス

コ
イ

タ
コ

えにあうカタカナをなぞってしりとりをつなげましょう。





絵を見て言葉を考える

カタカナのしりとり練習 (なぞり)

なまえ

がつ

にち



ワ
ニ



チ
ク
ワ



ミ
ツ
バ
チ



ネ
ズ
ミ



メ
ガ
ネ

えにあうカタカナをなぞってしりとりをつなげましょう。






絵を見て言葉を考える

カタカナのしりとり練習 (なぞり)

なまえ

がつ

にち



カ
ラ
ス

イ
ル
カ

ネ
ク
タ
イ

キ
ツ
ネ

ケ
ー
キ

えにあうカタカナをなぞってしりとりをつなげましょう。





絵を見て言葉を考える

カタカナのしりとり練習 (なぞり)

なまえ

がつ

にち

Illustration of a word chain game (Shiritori) with five columns of boxes. Each column is connected to the next by a yellow arrow pointing from right to left. The boxes contain the following katakana characters:

- Column 1 (leftmost): ル, ビ, (empty)
- Column 2: サ, ル
- Column 3: カ, サ
- Column 4: シ, カ
- Column 5 (rightmost): ホ, シ

Illustrations above the columns: A red diamond, a monkey, a purple umbrella, a deer head, and a yellow star.

えにあうカタカナをなぞってしりとりをつなげましょう。





絵を見て言葉を考える

カタカナのしりとり練習 (なぞり)

なまえ

がつ

にち



メ
ダ
ル



カ
メ



イ
カ



ト
ナ
カ
イ



ヨ
ツ
ト

えにあうカタカナをなぞってしりとりをつなげましょう。





絵を見て言葉を考える

カタカナのしりとり練習 (なぞり)

なまえ

がつ

にち



スイカ

リス

コウモリ

ラッコ

カメラ

えにあうカタカナをなぞってしりとりをつなげましょう。






絵を見て言葉を考える

カタカナのしりとり練習 (なぞり)

なまえ

がつ

にち



メ
ロ
ン

ツ
バ
メ

バ
ケ
ツ

カ
バ

ア
シ
カ

えにあうカタカナをなぞってしりとりをつなげましょう。

